



## طلب تسجيل دعوى أسرة

تتيح هذه الخدمة للمحامين والأطراف والجهات الاعتبارية من تسجيل دعاوى الأسرة و التركات للمحكمة الابتدائية للمطالبة بحق أو لفض نزاع معين.

### تسجيل الدخول



#### المتطلبات : حساب توثيق ✓ حساب نظام محاكم ✓

إدخال اسم المستخدم (رقم البطاقة الشخصية)، ثم إدخال كلمة المرور، ثم الضغط على زر تسجيل الدخول

يجب أن يكون المستخدم قد سجل في نظام التوثيق الوطني ليتمكن من تسجيل حساب و استخدام نظام المحاكم الإلكتروني

\* لمعرفة المزيد، الرجاء الضغط على الرابط أدناه:

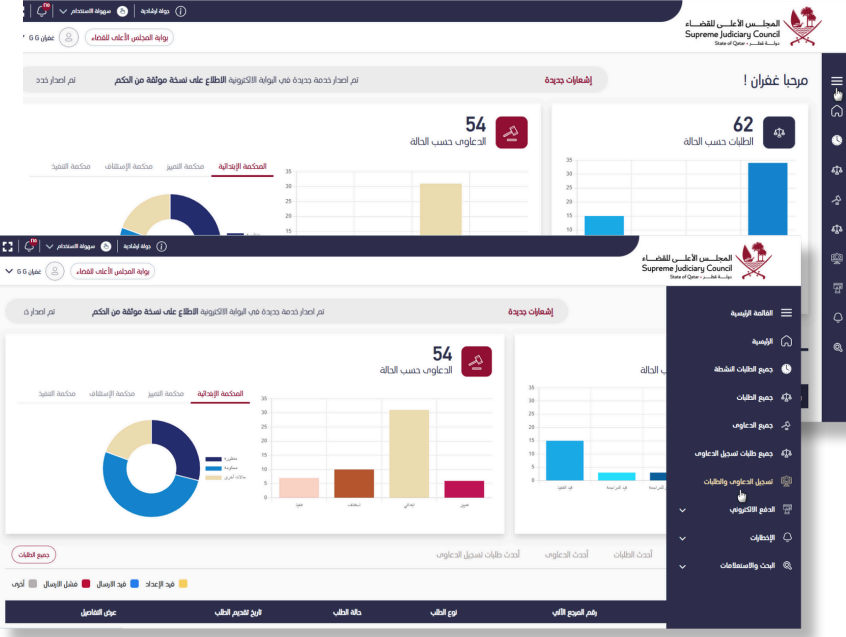
<https://www.nas.gov.qa/self-service/>



### اختيار حساب الدخول

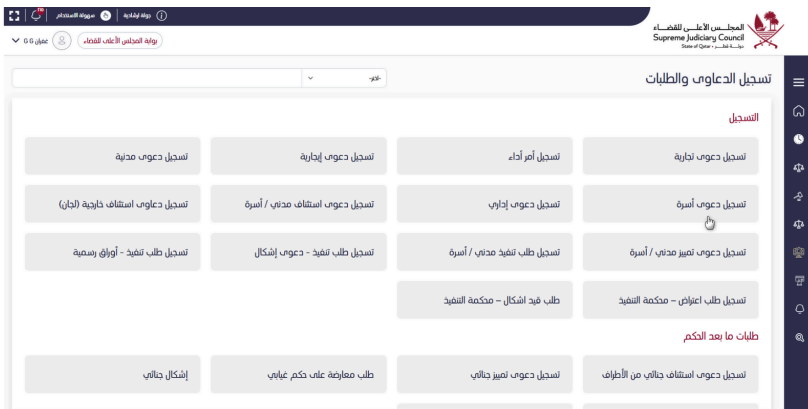
اختيار حساب الدخول حسب الصلاحية التوفرة :

- محامي
- شخصي



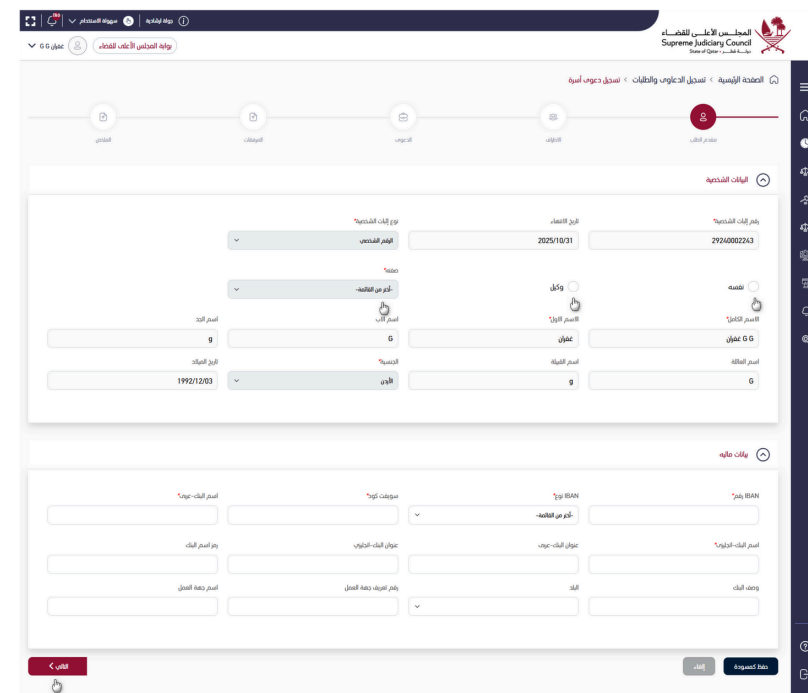
### القائمة الرئيسية

في أعلى يمين الشاشة الرئيسية، الضغط على زر القائمة الرئيسية، ثم الضغط على تسجيل الدعاوى و الطلبات.



### تسجيل الدعاوى و الطلبات

من شاشة تسجيل الدعاوى والطلبات، الضغط على تسجيل دعوى أسرة.



### مقدم الطلب

- يقوم النظام بإدخال البيانات آلياً باسترجاعها من بيانات المسجلة في الملف الشخصي لمقدم الطلب.
- ثم اختيار الشخص "نفسه" أو "وكيل".
- تعبئة معلومات التوكيل في حال الدخول بحساب محامي.
- الضغط على التالي.

## الأطراف

- في شاشة الأطراف، يظهر مقدم الطلب في قائمة المدعين في حال استخدام حساب "شخصي"، أو يتم إضافة المدعي من قبل مقدم الطلب في حال الدخول من خلال حساب "محامي".
- و يتم إضافة المدعي عليه من خلال زر (إضافة).
- ادخال بيانات المدعي عليه، من خلال الرقم الشخصي أو جواز السفر.
- الضغط على حفظ، ثم التالي.

## بيانات الدعوى

- اختيار نوع الدعوى الفرعي، و تحديد الموضوع و المطالبات، ثم الضغط على التالي.

## المرفقات

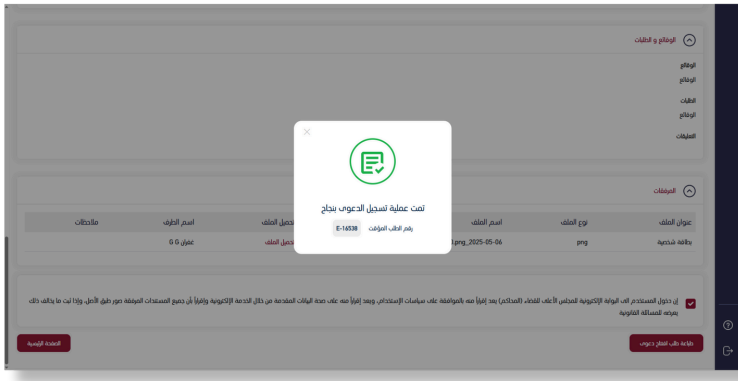
- إضافة الوقائع
- إضافة الطلبات
- إضافة الملاحظات (اختياري)
- إضافة المرفقات
- ثم الضغط على "التالي"

## ملخص

- يقوم النظام بعرض ملخص ما تم إدخاله في الطلب، بعد معاينة جميع بيانات الطلب، يجب التأكيد على الإقرار بسياسات استخدام نظام البوابة الالكترونية للمجلس الأعلى للقضاء.
- الضغط على "تقديم".

## ✓ تم تقديم الطلب

تمت عملية التسجيل بنجاح.



## بعد تقديم الطلب

يتم مراجعته من موظفي المحكمة و إعادته لمقدم الطلب لإستكمال عملية الدفع و تسجيل الدعوى.

لاتمام عملية الدفع:

- الدخول إلى الصفحة الرئيسية
- الضغط على تفاصيل الطلب
- الضغط على دفع

