



تسجيل طلب طعن على قرار او امر - البوابة الالكترونية

تتيح هذه الخدمة للمحامين والأطراف والجهات الاعتبارية تقديم طلبات تفصل في الطعون التي رفعها ذوو الشأن في الأوامر والقرارات الصادرة من القاضي وذلك خلال عشرة أيام عمل من اعلانهم ويكون حكمها نهائياً غير قابل للطعن فيه، ويجوز للدائرة ان تأمر بوقف التنفيذ مؤقتاً لحين اصدار حكمها.

تسجيل الدخول

المتطلبات : حساب توثيق ✓ حساب نظام محاكم ✓

إدخال اسم المستخدم (رقم البطاقة الشخصية)، ثم إدخال كلمة المرور، ثم الضغط على زر تسجيل الدخول

يجب أن يكون المستخدم قد سجل في نظام التوثيق الوطني ليتمكن من تسجيل حساب و استخدام نظام المحاكم الإلكتروني
* لمعرفة المزيد، الرجاء الضغط على الرابط أدناه

اختيار حساب الدخول

اختيار حساب الدخول حسب الصلاحية التوفرة :

- محامي
- شخصي

القائمة الرئيسية

في أعلى يمين الشاشة الرئيسية، الضغط على زر القائمة الرئيسية، ثم الضغط على تسجيل الدعاوى و الطلبات.

تسجيل الدعاوى و الطلبات

من شاشة تسجيل الدعاوى والطلبات، الضغط على تسجيل طلب طعن على قرار او امر.

مقدم الطلب

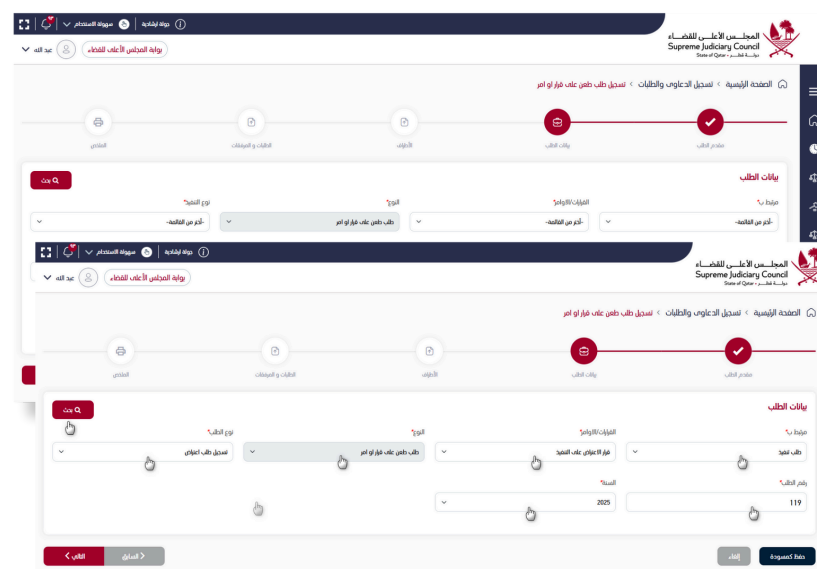
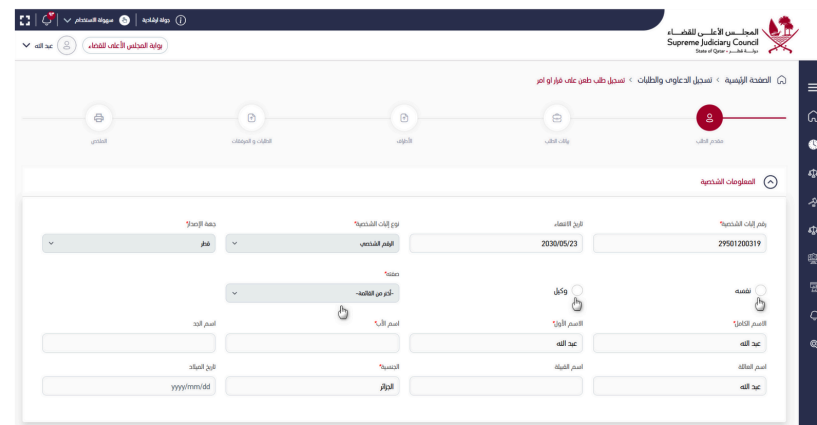
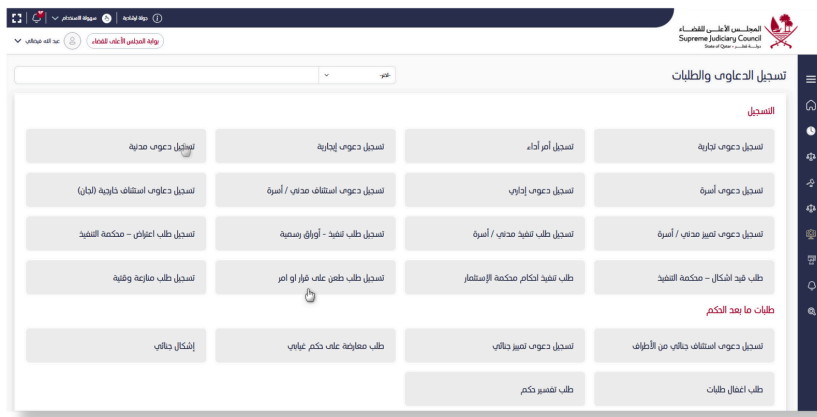
يقوم النظام بإدخال البيانات آلياً باسترجاعها من بيانات المسجلة في الملف الشخصي لمقدم الطلب.

ثم اختيار صفة الشخص "نفسه" أو "وكيل".

بيانات الطلب

في شاشة بيانات الطلب، يتم تعبئة جميع الحقول التي تحمل علامة *.

- اختيار نوع طلب التنفيذ المرتبط :
- "طلب(دعوى) تنفيذ"
 - "طلب تنفيذ"

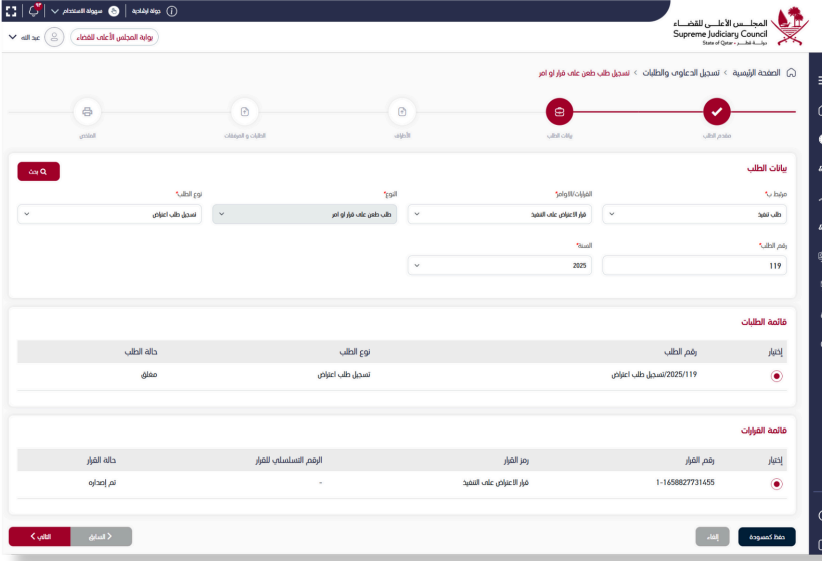
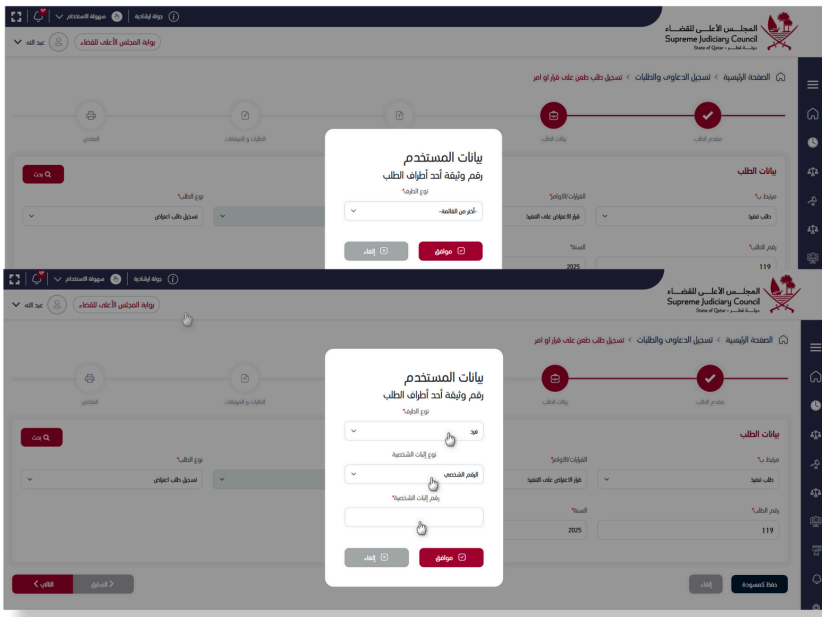


بيانات الطلب

تظهر شاشة منبثقة يتم تحديد نوع الطرف (فرد، منشأة، جهة حكومية) ثم إضافة رقم إثبات الشخصية.

ثم قم بالضغط على التالي.

ملاحظة: يجب إضافة الرقم الشخصي أو قيد المنشأة لأحد أطراف الدعوى.



1- من شاشة قائمة الطلبات يتم اختيار رقم الطلب

2- من شاشة قائمة القرارات يتم اختيار رقم القرار.

ثم قم بالضغط على "التالي".

الأطراف

في شاشة الأطراف يتم اختيار الأطراف المطعون ضدهم.

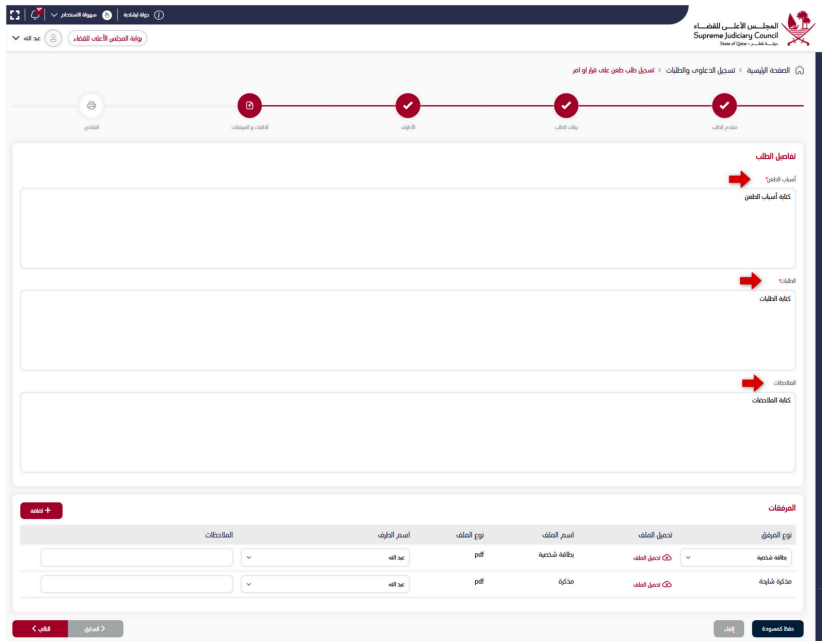
ثم قم بالضغط على "التالي".



الطلبات والمرفقات

إضافة أسباب الطعن (الزامي).
إضافة الطلبات (الزامي).
إضافة الملاحظات (اختياري).
إضافة المرفقات مع تحديد اسم الطرف.

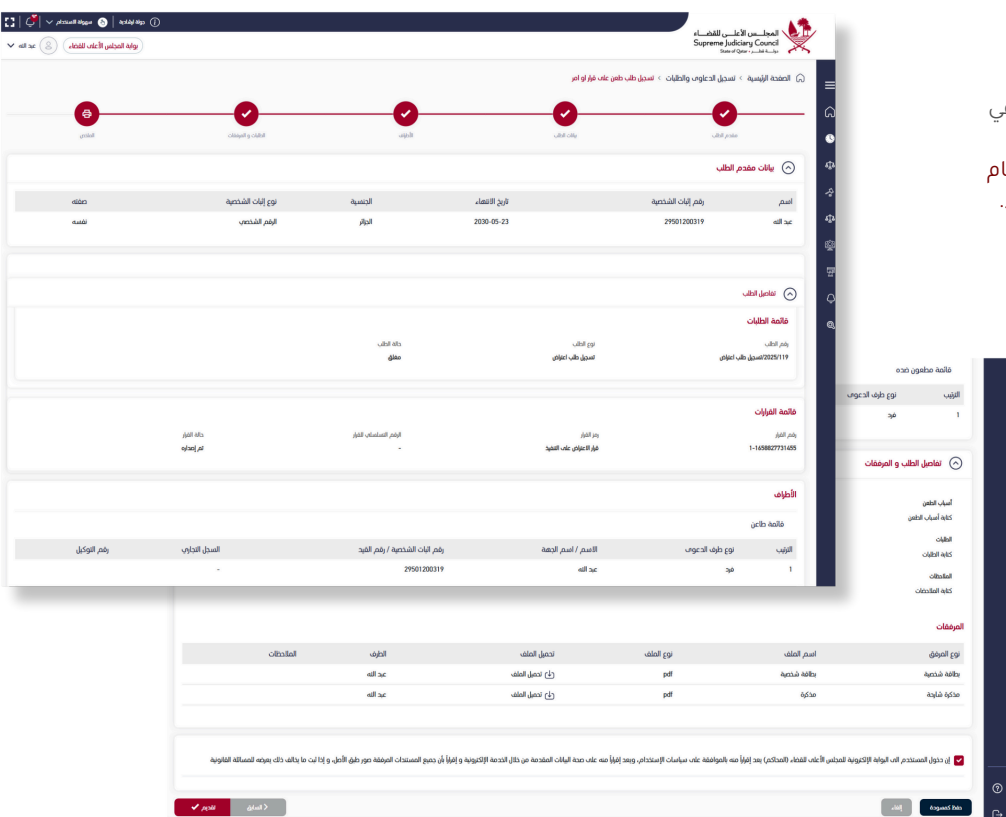
ثم الضغط على "التالي".



ملخص الطلب

يقوم النظام بعرض ملخص ما تم إدخاله في الطلب، بعد معاينة جميع بيانات الطلب، التأكيد على الإقرار بسياسات استخدام نظام البوابة الالكترونية للمجلس الأعلى للقضاء.

ثم الضغط على تقديم.



تم تقديم الطلب

تمت عملية التسجيل بنجاح.

